



Cofinanțat de
Uniunea Europeană



REGIO 
Programul Regiunea Centru 2021-2027

Programul "Regiunea Centru"

Odorheiu Secuiesc, 10 iunie 2026



Împreună dezvoltăm regiunea!

Viziune - O regiune curată. atractivă. competitivă. cu o mare grijă pentru mediu și utilizarea rațională și durabilă a resurselor

1.4 miliarde euro (FEDR+BS)

”Împreună dezvoltăm regiunea!” - prin 11 priorități:



O Regiune digitală

80.93 mil. euro

O Regiune competitivă

256.45 mil. euro



O Regiune cu comunități prietenoase cu mediul

231.08 mil. euro

O Regiune cu mobilitate urbană durabilă

213.93 mil. euro



O Regiune conectată

197.68 mil. euro

O Regiune educată

110.18 mil. euro



O Regiune cu turism sustenabil

36.78 mil. euro

O Regiune atractivă

182.95 mil. euro



STEP

10.95 mil. euro

O Regiune cu locuințe sociale accesibile și durabile

5.26 mil. euro



Activități realizate

- Elaborarea ghidurilor solicitantului pentru lansarea apelurilor de proiecte și documente și metodologii suport, inclusiv scheme de ajutor de stat
- Lansarea a 34 apeluri de proiecte
- Pregătire documente pentru implementarea instrumentelor financiare la nivelul PR Centru – evaluări ex-ante, strategii de investiții, lansarea instrumentelor
- Elaborare raport evaluare intermediară PR Centru
- Elaborare și transmitere raportări privind implementarea PR Centru
- Evaluarea și contractarea proiectelor depuse în cadrul apelurilor deschise pe PR Centru
- Activități de implementare PR Centru: verificare achiziții publice, analiză cereri de rambursare, plata, monitorizare proiecte contractate, realizare estimări financiare privind programul și realizare plăți către beneficiari
- Formulare propuneri modificare PR Centru și transmitere către CE
- Asigurare informații și documente pentru derularea misiunilor de audit; formulare răspunsuri rapoarte preliminare
- Organizarea de conferințe și sesiuni de informare pentru potențialii solicitanți
- Răspuns la solicitări informații formulate solicitanți
- Implementarea planului de evaluare – urmărire și sprijin elaborare studii de evaluare program



Stadiu apeluri PR Centru – 05.06.2026

- 41 apeluri prevăzute și 3 instrumente financiare
- 34 apeluri lansate (inclusiv asistența tehnică și 3 IF) cu o alocare totală de 1.315,64 mil. euro (95%). din care FEDR – 1.094,12 mil. euro
 - 24 apeluri închise – 1.148,78 mil. euro alocare totală
 - 10 apeluri în derulare (3 IF) – 167,61 mil. euro alocare totală
- 4 apeluri pentru care ghidurile au fost / sunt în consultare publică (1.5.2 – parcuri industriale, 1.4.3 – IMM ITI, 7.3 – patrimoniu ITI, 6.4 – Scoli verzi) care urmează să fie lansate – 46,82 mil. euro total + 3 ghiduri pentru apelurile competitive pentru municipii: 3.3 – Infrastructura verde, 4.1 – Mobilitate urbana și 8.1 – Regenerare urbană
- 5 ghiduri în elaborare (1.5.1 apel subsecvent + apel 2, 2.2 + 3 noi ghiduri pentru apelurile nou introduse ca urmare a MTR – STEP, locuințe sociale, platforme ITI) – 48,58 mil. euro alocare totală din care 43,46 mil. euro FEDR

Stadiu implementare PR Centru – 05.06.2026

- 1789 proiecte depuse în valoare totală de 3.355 mil. euro, din care finanțare nerambursabilă – 2.328 mil. euro
- 775 proiecte contractate cu o valoare totală de 1.846 mil. euro, din care 1.264 mil. euro suma solicitată
- 123 proiecte în contractare cu o valoare totală de 226 mil. euro, din care 175 mil. euro suma solicitată
- 384 proiecte în evaluare și admise ETF/listă de rezervă cu o valoare totală de 581 mil. euro, din care 380 mil.euro suma solicitată
- 507 proiecte respinse/retrase de la finanțare

- 1525 Cereri de rambursare/plata /prefinantare depuse, in valoare de aproximativ 464 mil. euro
- 4409 proceduri de achiziție si acte adiționale depuse spre verificare
- Valoarea decontata beneficiarilor - 256 mil. euro

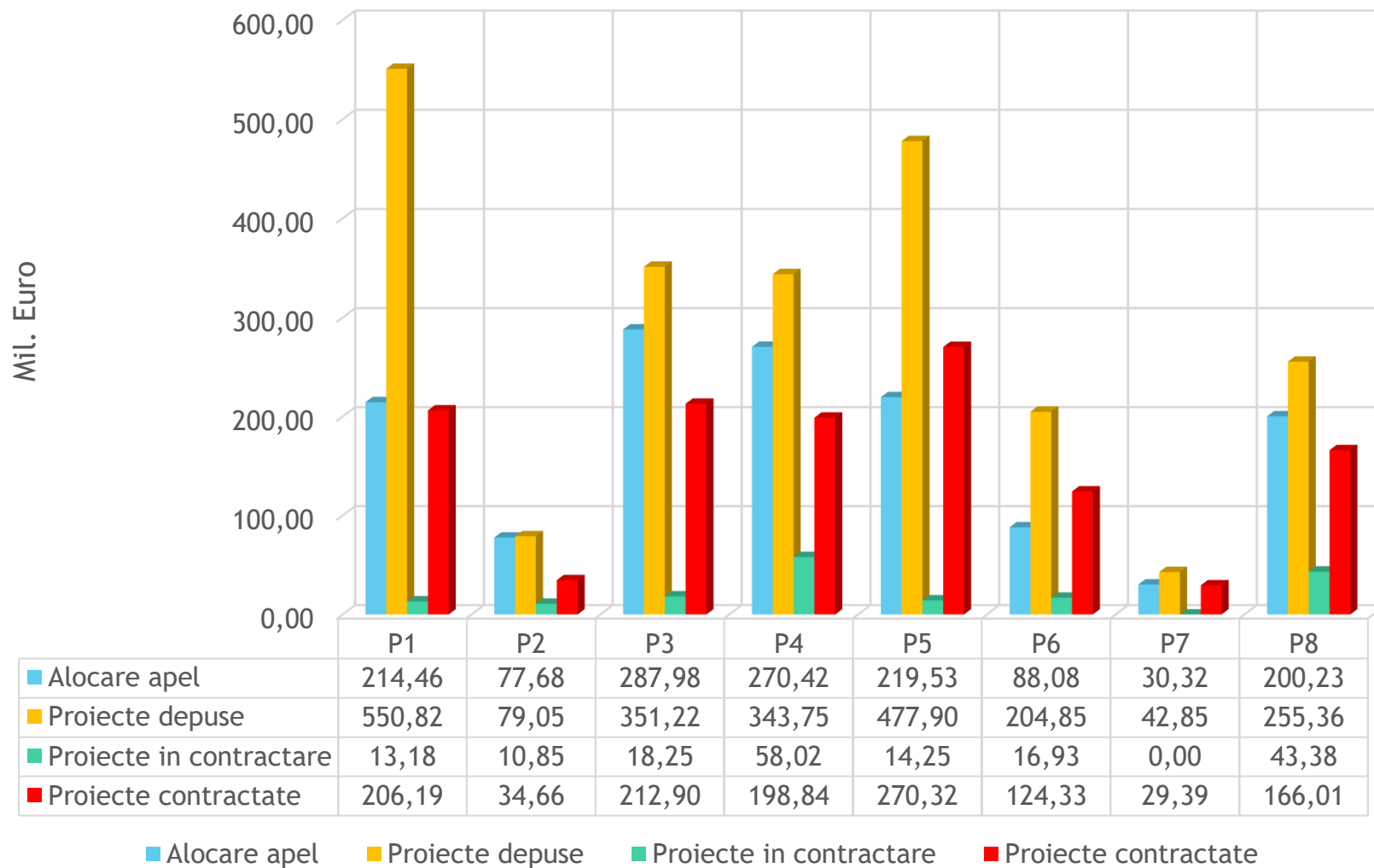
Stadiu implementare PR Centru – 05.06.2026

Prioritate	Actiune/Interventie	Data deschidere apel	Data inchidere apel	Proiecte depuse			Proiecte respinse/retrase Nr.	Proiecte evaluare/admise ETF/lista de rezerva		Proiecte in contractare		Proiecte contractate		Acoperire apel %
				Nr.	Valoare totală (euro)	Valoare solicitata (euro)		Nr.	Valoare solicitata (euro)	Nr.	Valoare solicitata (euro)	Nr.	Valoare solicitată (euro)	
1	1.1.1	19.12.2025	19.05.2026	15	49.167.386,11	45.372.672,90	1	14	41.881.328,87	0	0,00	0	0,00	185,38%
1	1.1.2	30.10.2024	30.05.2025	20	70.510.819,36	48.011.298,00	9	6	16.819.379,30	0	0,00	5	13.522.347,79	201,74%
1	1.2.1	20.09.2025	Depunere continua, dar nu mai tarziu de 31.12.2027	0	0,00	0,00	0	0	0,00	0	0,00	0	0,00	0,00%
1	1.3.1	16.12.2024	16.06.2025	22	12.862.201,97	8.684.077,83	10	0	0,00	10	3.774.981,65	2	968.598,82	55,55%
1	1.3.3	18.05.2026	17.07.2026	0	0,00	0,00	0	0	0,00	0	0,00	0	0,00	0,00%
1	1.4.1	11.12.2023	12.02.2024	377	626.015.049,15	315.114.756,80	107	129	111.390.490,03	0	0,00	141	124.594.958,77	298,63%
1	1.4.2	20.02.2024	20.05.2024	579	135.520.950,41	90.381.226,49	233	106	14.415.792,97	37	5.776.454,06	203	33.256.839,81	198,32%
1	1.5.1	11.08.2025	10.12.2025	10	33.979.793,22	13.985.973,55	4	0	0,00	3	3.627.138,33	3	4.583.061,82	47,34%
1	IF-Garantii pentru IMM	19.12.2025	30.01.2026	1	29.267.535,95	29.267.535,95	0	0	0,00	0	0,00	1	29.267.535,95	100,00%
2	2.1.1	20.08.2024	20.02.2025	135	54.725.644,97	52.246.361,80	7	50	22.001.492,43	36	10.845.562,28	42	17.226.800,87	116,84%
2	2.1.2	18.05.2026	17.07.2026	0	0,00	0,00	0	0	0,00	0	0,00	0	0,00	0,00%
2	2.2	15.12.2023	15.07.2024	204	39.133.383,15	26.798.694,90	78	0	0,00	0	0,00	126	17.431.144,05	55,92%
3	3.1	14.08.2023	14.02.2025	43	86.889.697,94	77.723.065,06	4	26	44.517.172,11	6	12.450.583,59	7	13.581.300,68	444,96%
3	3.1 ET	13.05.2024 14.10.2024	12.06.2024 16.10.2024	5	7.514.376,39	5.521.755,78	0	0	0,00	0	0,00	5	5.521.755,78	100,00%
3	3.2	21.08.2023	14.02.2024	69	204.789.333,12	156.920.991,24	18	11	16.103.706,39	0	0,00	40	108.663.178,14	198,84%
3	3.2 ET	13.05.2024 14.10.2024	12.06.2024 16.10.2024	5	9.980.669,18	6.429.402,21	0	0	0,00	0	0,00	5	6.429.402,21	100,00%
3	IF-Eficienta energetica	28.11.2025	29.12.2025	1	24.115.251,17	24.115.251,17	0	0	0,00	0	0,00	1	24.115.251,17	100,00%
3	3.3	20.08.2023	20.11.2024	10	27.149.694,28	20.203.935,19	0	0	0,00	0	0,00	10	20.203.935,19	25,39%
3	3.3_2	28.07.2025	28.01.2026	13	64.802.761,14	36.079.361,96	0	4	6.325.243,23	6	5.797.215,13	3	23.956.903,61	59,31%
3	3.3 ET	13.05.2024 14.10.2024	12.06.2024 16.10.2024	4	8.619.047,57	4.844.148,09	0	0	0,00	0	0,00	4	4.844.148,09	100,00%
3	3.4	26.10.2023	20.06.2024	0	0,00	0,00	0	0	0,00	0	0,00	0	0,00	0,00%
3	3.4_2	17.11.2025	17.04.2026	10	22.160.698,19	18.671.615,96	0	8	13.790.718,00	0	0,00	2	4.880.897,95	85,70%
3	3.4 ET	13.05.2024	12.06.2024	1	719.912,47	705.514,22	0	0	0,00	0	0,00	1	705.514,22	100,00%
4	4.1	18.09.2023	19.11.2024	8	85.138.799,65	62.162.364,25	2	0	0,00	0	0,00	6	53.613.314,47	69,67%
4	4.1_2	16.06.2025	31.12.2025	21	214.092.655,06	180.915.542,26	6	0	0,00	9	50.693.378,31	6	63.810.849,56	160,08%
4	4.1 ET	13.05.2024 14.10.2024	12.06.2024 16.10.2024	16	119.119.644,72	72.379.483,63	1	0	0,00	0	0,00	15	69.907.651,01	100,00%
4	4.2	10.11.2023	10.10.2024	0	0,00	0,00	0	0	0,00	0	0,00	0	0,00	0,00%
4	4.2_2	01.09.2025	28.11.2025	10	32.725.031,34	28.288.439,16	2	0	0,00	3	7.325.552,49	5	11.509.572,24	41,15%
5	5.1	21.08.2023	14.03.2025	6	442.692.471,39	339.680.082,27	1	0	0,00	0	0,00	5	182.372.035,49	294,54%

Stadiu implementare PR Centru – 05.06.2026

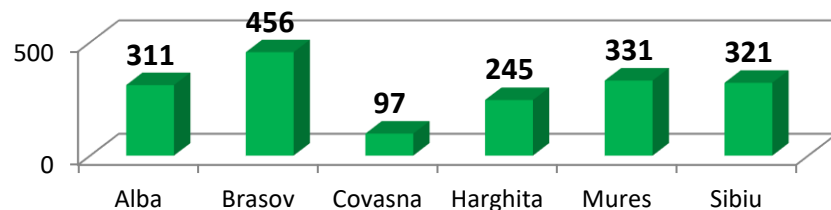
Prioritate	Actiune/Interventie	Data deschidere apel	Data inchidere apel	Proiecte depuse			Proiecte respinse/retrase	Proiecte evaluate/admise ETF/lista de rezerva		Proiecte in contractare		Proiecte contractate		Acoperire apel %
				Nr.	Valoare totală (euro)	Valoare solicitata (euro)		Nr.	Valoare solicitata (euro)	Nr.	Valoare solicitata (euro)	Nr.	Valoare solicitată (mil. euro)	
5	5.1_2	27.10.2025	19.12.2025	1	42.574.666,85	22.898.932,28	0	0	0,00	0	0,00	1	22.898.932,28	100,00%
5	5.1 ET	13.05.2024	12.06.2024	7	108.532.057,99	79.833.179,54	1	0	0,00	0	0,00	6	58.348.698,36	100,00%
5	5.2	29.02.2024	28.02.2025	1	8.115.854,92	6.696.829,16	0	0	0,00	0	0,00	1	6.696.829,16	19,00%
5	5.2_2	22.09.2025	23.02.2026	4	80.639.103,01	28.793.660,89	0	2	14.542.205,63	2	14.251.455,27	0	0,00	78,24%
6	6.1.1	20.08.2023	20.12.2023	14	38.162.531,51	21.688.669,39	1	0	0,00	2	4.610.599,57	11	16.533.875,25	146,51%
6	6.1.1 ET	13.05.2024 14.10.2024	12.06.2024 16.10.2024	5	4.343.930,57	1.548.923,00	2	0	0,00	0	0,00	3	1.093.404,38	100,00%
6	6.1.2 ET	13.05.2024 14.10.2024	12.06.2024 16.10.2024	18	39.244.625,42	18.606.120,99	1	0	0,00	0	0,00	17	18.389.242,96	100,00%
6	6.1.2	28.05.2024	27.09.2024	41	130.077.052,70	101.838.520,47	4	16	48.053.486,98	2	7.560.165,85	19	40.109.255,99	443,16%
6	6.2	29.05.2024	30.09.2024	7	42.079.137,96	26.065.099,44	0	0	0,00	1	4.761.192,91	6	21.303.906,54	258,49%
6	6.2 ET	13.05.2024	12.06.2024	9	14.719.721,67	11.527.569,39	0	0	0,00	0	0,00	9	11.527.569,39	100,00%
6	6.3	21.08.2023	14.01.2024	4	29.879.253,89	20.969.680,91	2	0	0,00	0	0,00	2	12.757.984,69	138,08%
6	6.3 ET	13.05.2024	12.06.2024	1	2.663.152,61	2.609.889,56	0	0	0,00	0	0,00	1	2.609.889,56	100,00%
7	7.1.1	02.09.2023	02.02.2024	12	32.366.389,64	29.065.692,59	0	2	4.802.287,26	0	0,00	10	24.263.405,33	199,33%
7	7.1.1 ET	09.10.2024	16.10.2024	1	79.423,42	62.737,32	0	0	0,00	0	0,00	1	62.737,32	100,00%
7	7.1.2	29.05.2024	29.11.2024	6	9.338.852,82	8.362.811,12	3	0	0,00	0	0,00	3	4.106.946,64	68,61%
7	7.1.2 ET	13.05.2024	12.06.2024	1	1.069.784,40	955.064,88	0	0	0,00	0	0,00	1	955.064,88	100,00%
7	7.2	26.03.2026	26.08.2026	0	0,00	0,00	0	0	0,00	0	0,00	0	0,00	0,00%
8	8.1	08.12.2023	10.02.2025	17	112.774.530,41	97.403.822,07	1	0	0,00	0	0,00	16	91.741.021,52	113,93%
8	8.1_2	30.06.2025	27.02.2026	11	73.850.411,95	60.515.709,88	0	3	4.115.564,72	4	36.496.628,67	4	19.903.516,49	133,86%
8	8.1 ET	13.05.2024	12.06.2024	6	17.200.486,61	12.029.813,37	0	0	0,00	0	0,00	6	12.029.813,37	100,00%
8	8.2	29.02.2024	28.03.2025	26	103.991.733,37	71.279.792,83	8	6	16.010.006,75	2	6.880.041,78	10	28.736.290,44	169,68%
8	8.2 ET	13.05.2024 14.10.2024	12.06.2024 16.10.2024	9	18.293.837,78	14.127.301,94	1	0	0,00	0	0,00	8	13.597.976,52	100,00%
8	8.3	27.02.2026	30.06.2026	1	21.454.852,61	4.998.823,09	0	1	4.998.823,09	0	0,00	0	0,00	50,00%
9	AT	07.08.2023 10.10.2024 08.05.2026	30.09.2023 30.06.2028 08.07.2026	2	21.794.874,43	21.794.874,43	0	0	0,00	0	0,00	2	21.794.874,43	45,09%
TOTAL				1789	3.354.939.074,43	2.328.177.069,22	507	384	379.767.697,74	123	174.850.949,90	775	1.264.428.233,19	

Stadiul implementarii Programul Regiunea Centru pe prioritati

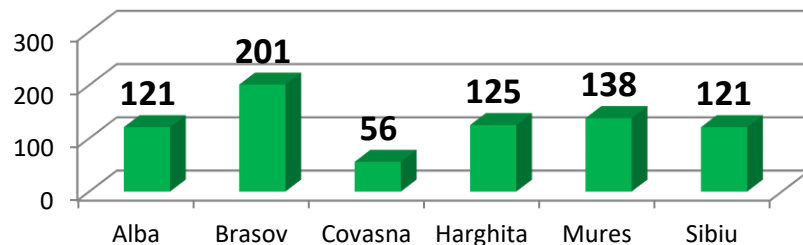


Stadiu implementare PR Centru – situație județe

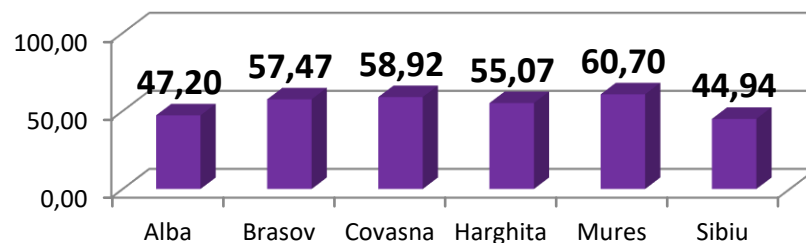
Nr. proiecte depuse pe județe



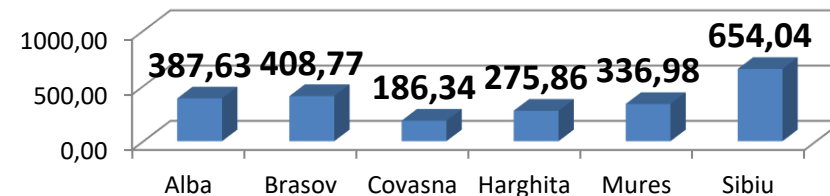
Număr proiecte contractate pe județe



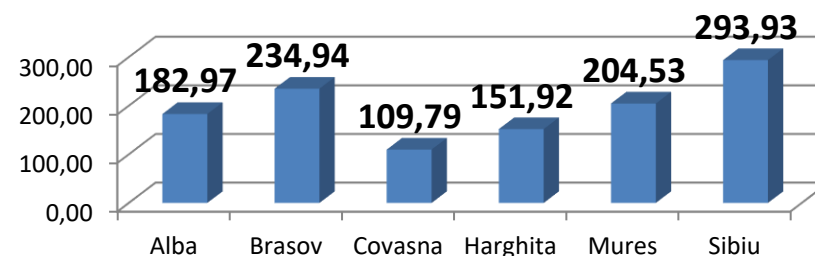
Sume atrase versus sume proiecte depuse - procent



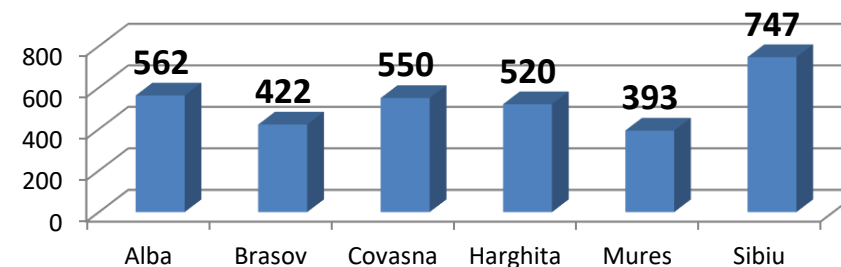
Valoare sumă solicitată proiecte depuse (mil. euro)



Valoare sumă solicitată proiecte contractate (mil. euro)



Euro atras/cap de locuitor



PR Centru – instrumente financiare

La nivelul PR Centru sunt incluse **3 instrumente financiare**:

Prioritatea 1 - O regiune competitivă prin inovare și întreprinderi dinamice pentru o economie inteligentă – 2 instrumente

- **Capital de risc (Equity) pentru start-up-uri inovative**, cu accent pe investiții în etapa de accelerare și de inițiere cu o alocare de 7,06 milioane euro (FEDR și BS)
 - ✓ În selecție administratorul de fond
- **Garanție de portofoliu plafonată combinată cu grant sub forma de rambursare de capital**, cu o alocare de 29,41 mil. euro de la Program (FEDR și BS)
 - ✓ Acord de finanțare cu FNGCIMM semnat în data de 2.09.2025, introdus în MySMIS și plată avans. Urmează selectarea intermediarilor financiari

Prioritatea 3 – O Regiune cu comunități prietenoase cu mediul

- **Instrument financiar de împrumut combinat cu grant pentru creșterea eficienței energetice** a caselor unifamiliale din regiune, cu posibilitate de extindere în fazele ulterioare de maturizare a instrumentului, spre clădiri rezidențiale multi-apartamente și clădiri publice – cu o alocare de 24,71 mil. euro (FEDR și BS)
 - ✓ Acord de finanțare semnat cu BEI – 3.09.2025, introdus în MySMIS și plătită prima tranșă. Apel expresii de interes intermediari financiari în derulare.



Cofinanțat de
Uniunea Europeană



REGIO 

Programul Regiunea Centru 2021-2027



- 1.147 locuri de muncă create
- 2.214 angajați care beneficiază de programe de formare a competențelor



- 85,04 hectare de infrastructuri verzi care beneficiază de sprijin
- 243.822 persoane care are acces la infrastructuri verzi noi sau îmbunătățite



- 2.999 locuințe cu o performanță energetică îmbunătățită
- 91.329,57 metri pătrați de clădiri publice cu o performanță energetică îmbunătățită



- 101,58 km piste ciclabile
- 2.868.882 utilizatori/an ai pistelor ciclabile



Cofinanțat de
Uniunea Europeană



REGIO 

Programul Regiunea Centru 2021-2027



- **14 orașe mari și mici cu sisteme de transport urban digitalizate noi sau modernizate**
- **18.778.928 utilizatori/an ai transporturilor publice noi sau modernizate**
- **36 puncte de alimentare/reîncărcare**

- **375,29 km drumuri reconstruite sau modernizate - din afara TEN-T**



- **23.056 locuri în sălile de clasă din structurile noi sau modernizate**



Cofinanțat de
Uniunea Europeană



REGIO 
Programul Regiunea Centru 2021-2027



- **18 situri culturale și turistice care beneficiază de sprijin**
- **104.504 vizitatori ai siturilor culturale și turistice**



- **939.441 persoane vizate de proiecte derulate în cadrul strategiilor de dezvoltare teritorială integrată**
- **886.883,67 metri pătrați de spații deschise create sau reabilitate în zonele urbane**

PR Centru – modificare program

- În contextul analizei intermediare a PR Centru conform art. 18 din Regulamentul UE nr. 1060/2021 s-a propus o modificare a PR Centru care a fost transmisă la CE, împreună cu Raportul de analiză intermediară în 28.03.2025 – propunere aprobată prin [Decizia CE nr. 5624/06.08.2025](#)
- Principala modificare propusă a vizat utilizarea unei părți a cuantumului de flexibilitate pentru finanțarea unor măsuri noi prioritare la nivel european după cum urmează: finanțarea tehnologiilor strategice STEP; finanțarea unui proiect pilot de construcție locuințe sociale în cadrul căruia să se finanțeze atât partea de infrastructură, cât activități soft de integrare în societate a grupurilor vulnerabile beneficiare; finanțarea unor măsuri prioritare de la nivelul ITI-urilor regionale
- Adoptarea în 18.09.2025 a modificării regulamentelor 2021-2027 a determinat o generare de modificare a PR Centru – transmisă prin SFC în data de 22.12.2025 – propunere aprobată prin [Decizia CE nr. 1525/04.03.2026](#)
- Principalele modificări au vizat: integrarea unei priorități separate, Prioritatea 11, pentru locuințele sociale și includerea unui apel nou în cadrul Priorității 6 a PR Centru, Acțiunea 6.4 Scoli verzi care propune finanțarea proiectelor din PNRR

Sprijin pentru solicitanți

- 31 sesiuni de informare pe apelurile lansate: ghid și anexe, MySMIS și identitate vizuala – peste 1662 persoane
- 2600 solicitări informații răspuns în scris
- Întâlniri și discuții cu potențialii beneficiari pentru dezvoltarea de proiecte
- Întrebări și răspunsuri frecvente publicate pe site - <https://www.regiocentru.ro/faq/>

Activitate evaluare program

- Aprobare PME – CM - 3 octombrie 2023
- Etapa I evaluare PR Centru 7 studii planificate:

REZULTATE – 3 studii de evaluare

- energetică
- digitalizare
- analiza sistemului de implementare PR Centru

IN DERULARE – 4 studii de evaluare

- sprijin pentru IMM-uri
- educație, turism (finalizare în iunie 2026)
- dezvoltare urbană
- dezvoltare infrastructurală

INSTRUIRI ÎN 2025

- Cum să scriem un studiu de evaluare al programului? – Brașov
- Cum să citim un studiu de evaluare al programului? - Sovata
- Cum să diseminăm rezultatele studiului de evaluare al programului? - Alba

Articolul
44/
1060/2021
Evaluare
program

Activitate evaluare program

EFICIENȚĂ ENERGETICĂ ȘI DIGITALIZARE

CONCLUZII - PR Centru demonstrează: Rezultate deja vizibile, Coerență, Relevanță strategică, Eficacitate în curs de materializare, Aliniere cu nevoile regionale/europene, Potențial ridicat de generare valoare economică bună raportat la costuri

AM - facilitator de învățare și transfer de bune practici și catalizator regional al tranziției energetice

RECOMANDĂRI eficiență energetică

- menținere mix grant-instrumente financiare
- finanțare soluții pe bază de hidrogen, soluții de stocare, proiecte NZEB
 - dezvoltare modele pachete de soluții
 - monitorizare consumurilor efective
- campanii de educare, instruire utilizatori finali

RECOMANDĂRI digitalizare

- aplicare principiului echivalenței soluțiilor tehnice, consolidare, structurare clarificări, dialog tehnic
- orientare către rezultate în utilizare nu doar spre specificații tehnice
- screening al maturității digitale
- apeluri diferențiate după maturitate

LECȚII ÎNVĂȚATE

- ✓ Orientare către rezultate în utilizare, nu doar spre specificații tehnice
 - ✓ Screening al maturității digitale
- ✓ Apeluri diferențiate după maturitate

Activitate evaluare program

Analiza sistemului de implementare PR Centru

DESCENTRALIZARE

- adaptare la nevoile regionale și eficiență operațională
- îmbunătățiri procedurale semnificative (costuri simplificate proprii)
- cadru instituțional solid, dar cu provocări de coerență la nivel național
- parteneriat funcțional, dar cu implicarea inegală a actorilor
- cadru de finanțare insuficient de flexibil pentru a valorifica potențialul parteneriatului
- potențial mare de evoluție către intervenții integrate și colaborare regională consolidată
- accesibilitate crescută a beneficiarilor, dar capacitate lor administrativă redusă
- limitările MySMIS și digitalizarea incompletă frânează eficientizarea
- rol critic al dezvoltării resurselor umane și al agilității organizaționale

RECOMANDĂRI

- **consolidarea rolului AM ca facilitator strategic**, prin servicii integrate de tip one-stop-shop, sprijin procedural și strategic diferențiat, rețele de învățare și mecanisme de feedback eficient
- **simplificare în implementare** - ghiduri și grile de evaluare, reducere timpilor de evaluare proiecte, îmbunătățire funcționalității MySMIS (MIPE)
 - **implementare "Foaia de parcurs de întărire a capacității administrative" – Etapa II**
 - creșterea agilității și profesionalizării personalului AM și UAT-uri
- finanțare strategii integrate de dezvoltare (sprijin în elaborare, crearea de zone funcționale urban-rural, laboratoare teritoriale și utilizarea sistematică a datelor)

ACCES STUDII: <https://www.regiocentru.ro/biblioteca-studiilor-de-evaluare/>

PR Centru 2021-2027 – Comitet de Monitorizare

Activitatea CM PR Centru:

- **10 reuniuni și 12 proceduri scrise** în cadrul cărora au fost adoptate **83 de decizii** care au vizat în principal aprobarea și modificarea ROF al CM, aprobarea metodologiilor de selecție aferente apelurilor de proiecte lansate, aprobarea Planului Multianual de Evaluare, aprobarea modificărilor de program și a altor documente necesare procesului de implementare al PR Centru

În cursul anului 2026 au avut loc **1 reuniune ale CM PR Centru și 1 procedură scrisă**:

- **23-24 martie 2026 s-a desfășurat la Târgul Mureș a 10-a reuniune a CM PR Centru.** În cadrul acesteia au fost aprobate metodologiile și criteriile de evaluare și selecție pentru 6 apeluri: 1.2.2, 1.5.2, P9 – Pacte de integritate, 8.3, 4.1 – apel competitiv, 3.3. – apel competitiv
- **1 procedură scrisă în perioada 28 ianuarie – 4 februarie** – aprobarea metodologie și criterii de evaluare actualizate pentru Acțiunea 7.2

PR Centru 2021-2027 – Comunicare

Pe parcursul anului 2025 și în 2026 s-au implementat acțiunile de comunicare, informare și promovare de la nivelul Planului de comunicare al PR Centru

Principali indicatori de comunicare sunt:

Măsurii și activități	2021-2022	2023	2024	2025	mai 2026	cumulativ
Număr evenimente	24	69	89	60	17	259
Participanți evenimente	1 285	3 829	8 430	4 180	1 677	19,401
Număr vizitatori unici website PR Centru 2021-2027	0	26 000	44 324	70 892	24 331	165,547
Impact social-media și aplicații mobil (followeri)	10	5 800	5 900	6 200	7 600	25,510
Număr publicații (tipărite sau electronice) distribuite/ vizualizări publicații	150	930	200	2200	50	3,530
Număr abonați publicații electronice (medie nr. abonați/periodă raportare)	1 900	2 100	2 718	2 918	3 053	12,689
Număr articole publicate/ preluate în media regională	0	250	1 000	1 050	287	2,587
Impact campanii: Nr vizualizări/afișări campanii radio, presa scrisă, online	0	0	0	2 329 044	0	2,329,044
Număr răspunsuri birou de informare (vizitatori, e-mail, fax, telefonic)	5	680	1 042	627	160	2,514
Număr materiale promoționale distribuite	0	0	4 200	2 825	1 200	8,225
Total participanți/ pers. informate	3,374	39,658	67,903	2,419,996	38,375	2,569,306
Pers informate/ constientizate referitor la PR Centru 2021-2027 (medie măsuri/9 indicatori)	375	4,406	7,545	268,888	4,264	285,478



Informații suplimentare

- Calendar apeluri PR Centru 2021-2027**
<https://www.regiocentru.ro/calendar-apeluri/>

- Ghiduri în consultare publică**
<https://www.regiocentru.ro/category/consultare-publica/>

- Apeluri lansate**
<https://www.regiocentru.ro/category/apeluri-deschise/>

- Documente utile în elaborarea proiectelor**
<https://www.regiocentru.ro/documente-utile/>

- Manual de identitate vizuală PR Centru 2021-2027**
<https://www.regiocentru.ro/miv-pr-centru-2021-2027/>

Alba
Brașov
Covasna
Harghita
Mureș
Sibiu

